

## Estadísticas rápidas

Encuesta 954927 'Formulario para consulta pública previa al Proyecto Orden Pruebas Acceso Ciclos Formativos de Formación Profesional'

---

## Resultados

### Encuesta 954927

---

Número de registros en esta consulta:	1
Total de registros en esta encuesta:	1
Porcentaje del total:	100.00%

---

**Resumen para A0****Tipo de Persona**

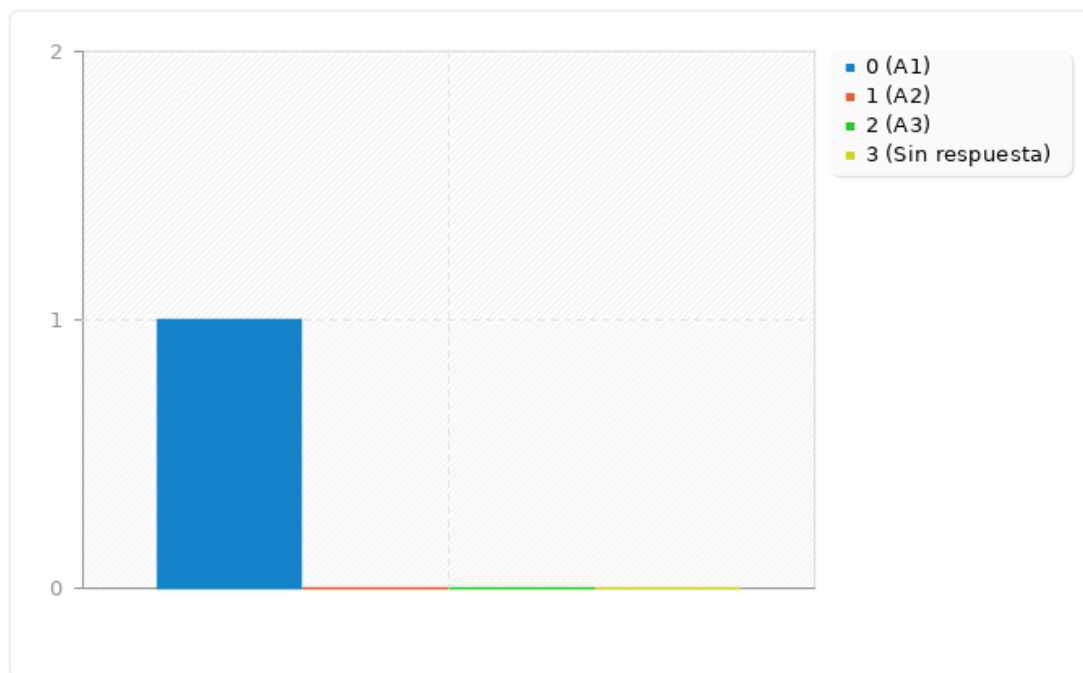
---

<b>Opción</b>	<b>Cuenta</b>	<b>Porcentaje</b>
Persona física (A1)	1	100.00%
Persona jurídica (A2)	0	0.00%
Plataforma ciudadana (A3)	0	0.00%
Sin respuesta	0	0.00%

## Resumen para A0

### Tipo de Persona

---



---

**Resumen para A11****Edad**

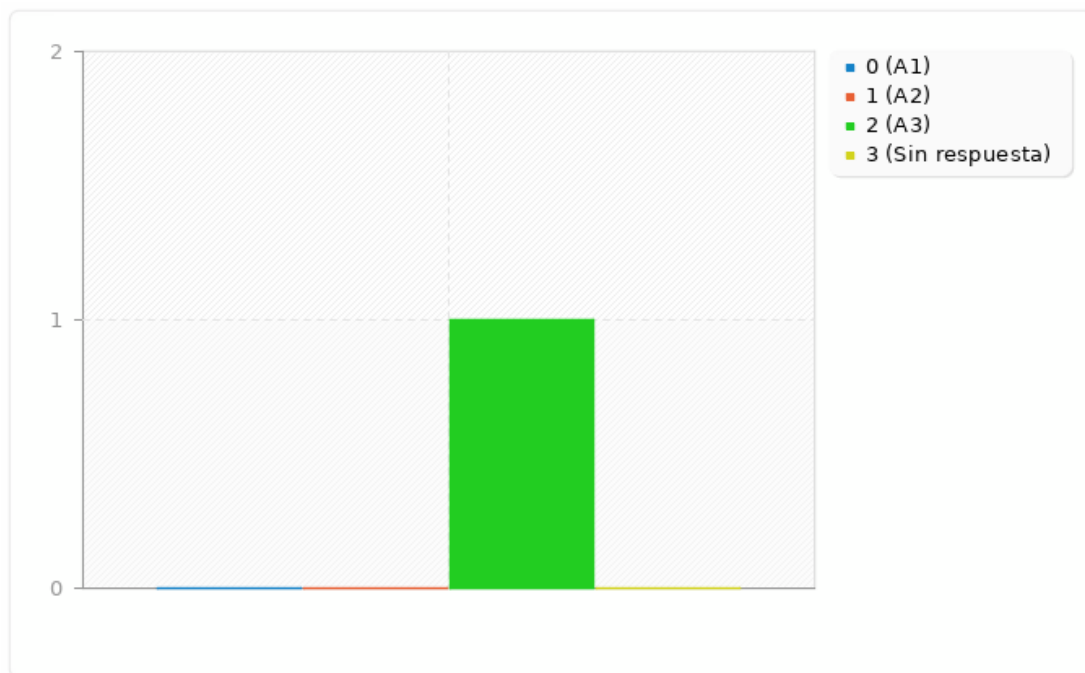
---

<b>Opción</b>	<b>Cuenta</b>	<b>Porcentaje</b>
16 a 25 años (A1)	0	0.00%
25 a 50 años (A2)	0	0.00%
mayor de 50 años (A3)	1	100.00%
Sin respuesta	0	0.00%

## Resumen para A11

### Edad

---



---

**Resumen para A12****Sexo**

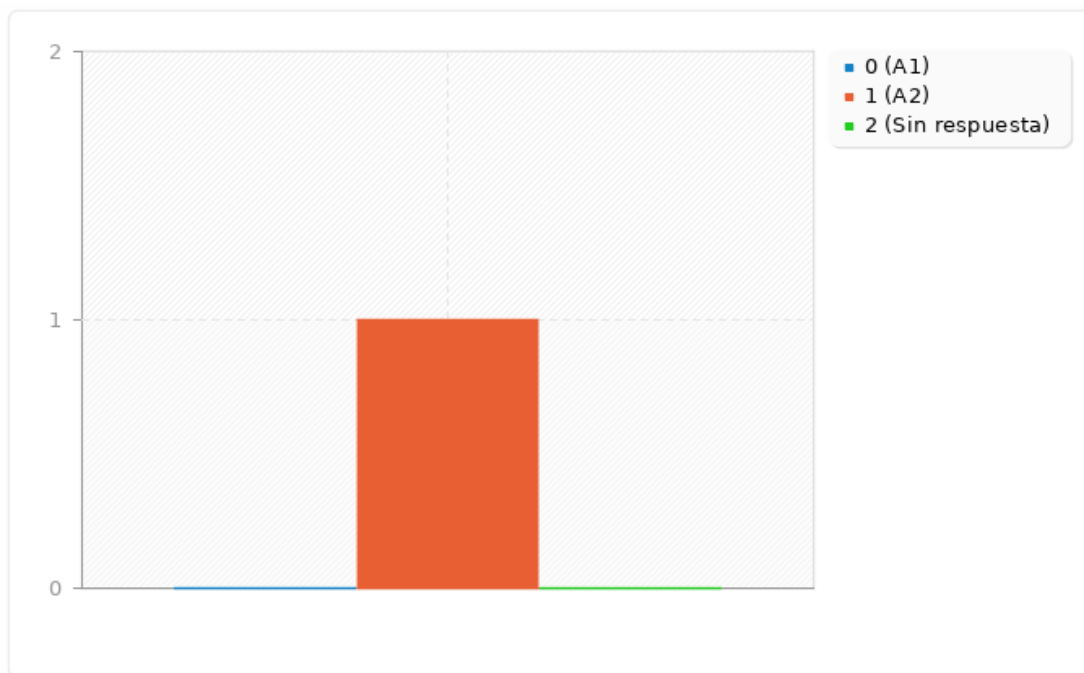
---

<b>Opción</b>	<b>Cuenta</b>	<b>Porcentaje</b>
Mujer (A1)	0	0.00%
Hombre (A2)	1	100.00%
Sin respuesta	0	0.00%

## Resumen para A12

Sexo

---



---

**Resumen para A13**

---

**Provincia**

---

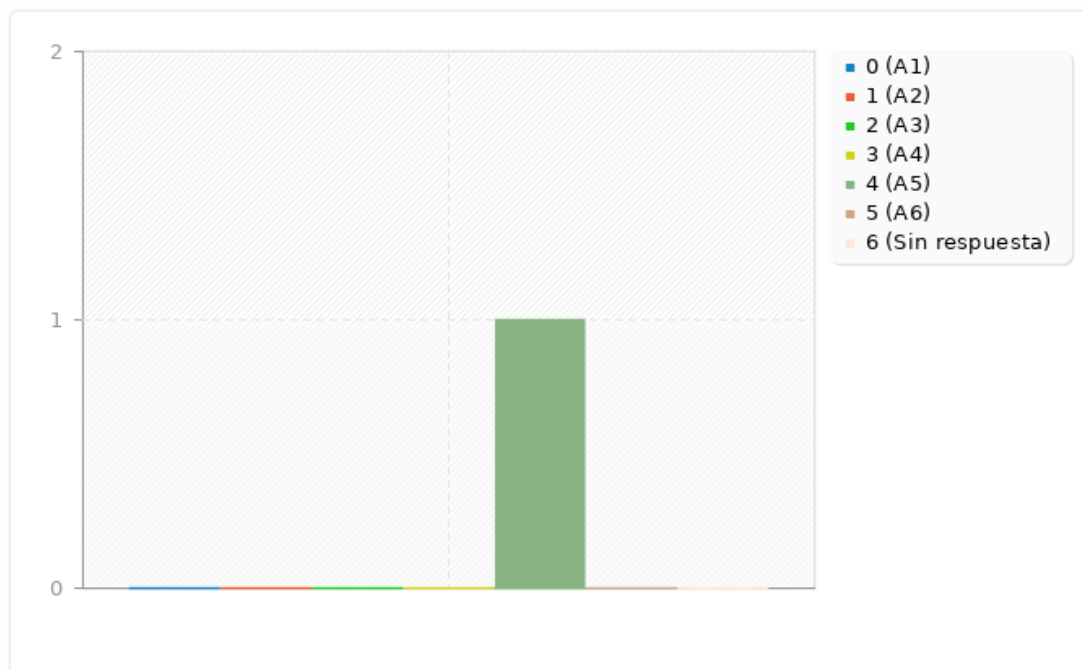
<b>Opción</b>	<b>Cuenta</b>	<b>Porcentaje</b>
Albacete (A1)	0	0.00%
Ciudad Real (A2)	0	0.00%
Cuenca (A3)	0	0.00%
Guadalajara (A4)	0	0.00%
Toledo (A5)	1	100.00%
Otras provincias (A6)	0	0.00%
Sin respuesta	0	0.00%



## Resumen para A13

Provincia

---



---

## Resumen para A14

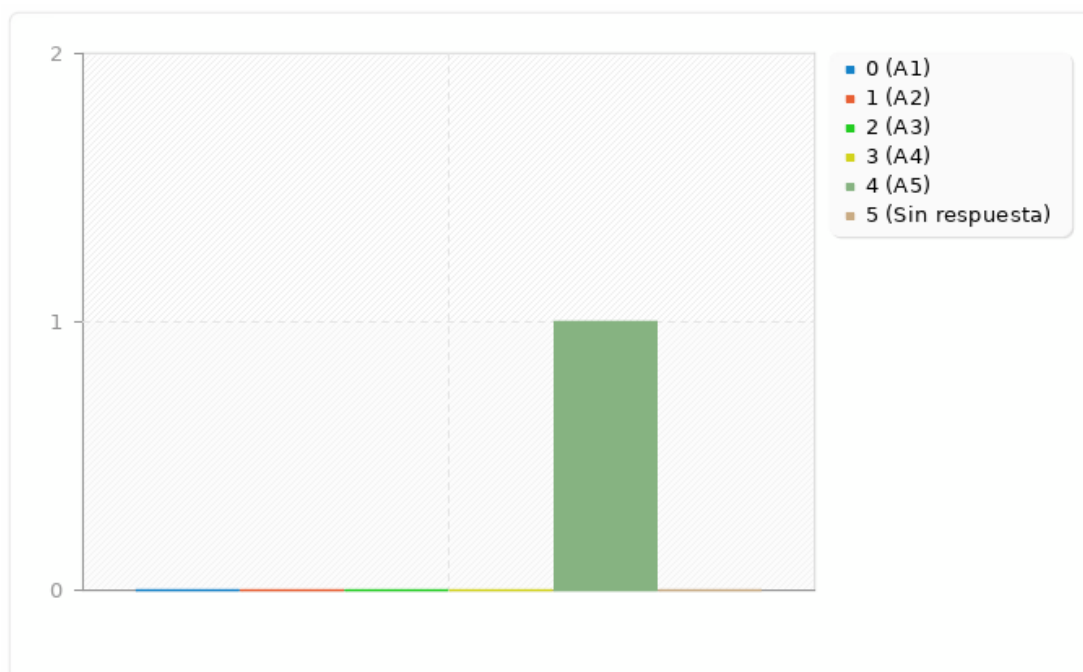
### Tamaño del municipio de residencia

---

Opción	Cuenta	Porcentaje
Población menor de 500 habitantes (A1)	0	0.00%
Población de 500 a 2.000 habitantes (A2)	0	0.00%
Población de 2.000 a 10.000 habitantes (A3)	0	0.00%
Población de 10.000 a 50.000 habitantes (A4)	0	0.00%
Población mayor de 50.000 habitantes (A5)	1	100.00%
Sin respuesta	0	0.00%

## Resumen para A14

### Tamaño del municipio de residencia



---

**Resumen para A21****Razón social o denominación de la entidad**

---

Opción	Cuenta	Porcentaje
Opción	0	0.00%
Sin respuesta	0	0.00%

ID	Respuesta
----	-----------

---

**Resumen para A22****Apellidos y nombre del representante**

---

Opción	Cuenta	Porcentaje
Opción	0	0.00%
Sin respuesta	0	0.00%

ID	Respuesta
----	-----------

---

**Resumen para A23****Correo electrónico**

---

<b>Opción</b>	<b>Cuenta</b>	<b>Porcentaje</b>
Opción	0	0.00%
Sin respuesta	0	0.00%

<b>ID</b>	<b>Respuesta</b>
-----------	------------------

**Resumen para B10**

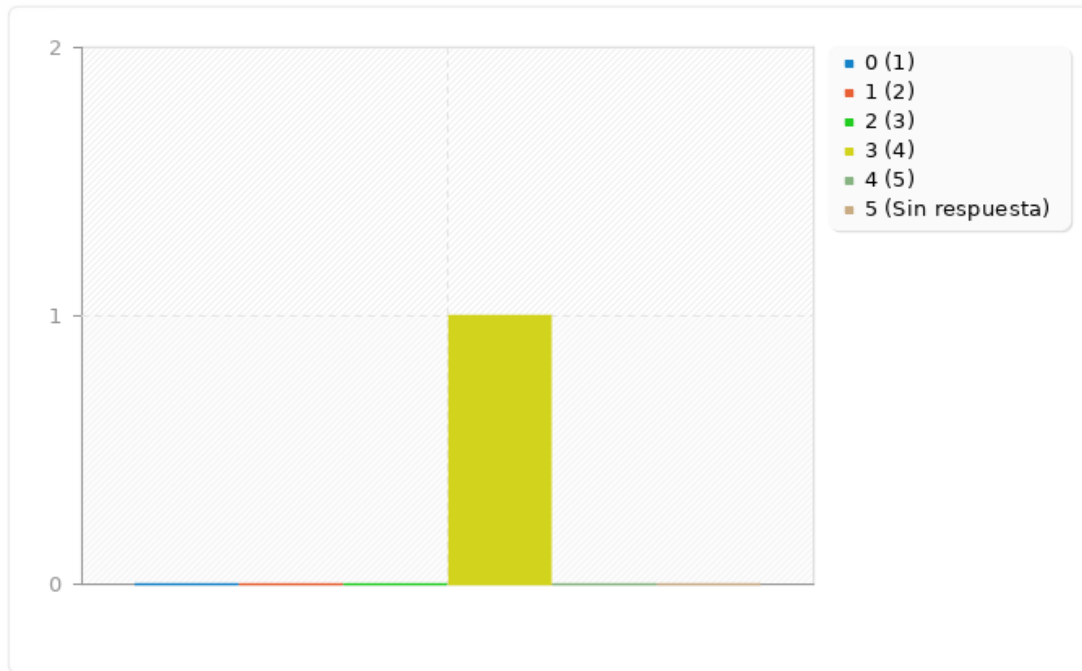
I. PROBLEMAS QUE SE PRETENDEN SOLUCIONAR CON LA INICIATIVA ¿Qué opinión tiene acerca de los problemas que pretende solucionar la norma? Por favor, valore del 1 al 5 este epígrafe, siendo el uno "nada adecuados" y el 5 "totalmente adecuados"

Opción	Cuenta	Porcentaje	Suma
1 (1)	0	0.00%	0.00%
2 (2)	0	0.00%	
3 (3)	0	0.00%	0.00%
4 (4)	1	100.00%	
5 (5)	0	0.00%	100.00%
Sin respuesta	0	0.00%	0.00%
Media aritmética	4		
Desviación estándar	0		
Suma (Opciones)	1	100.00%	100.00%
Número de casos		0%	

### Resumen para B10

I. PROBLEMAS QUE SE PRETENDEN SOLUCIONAR CON LA INICIATIVA ¿Qué opinión tiene acerca de los problemas que pretende solucionar la norma? Por favor, valore del 1 al 5 este epígrafe, siendo el uno "nada adecuados" y el 5 "totalmente adecuados"

---





---

**Resumen para B11****Comentarios**

---

<b>Opción</b>	<b>Cuenta</b>	<b>Porcentaje</b>
Opción	0	0.00%
Sin respuesta	1	100.00%

<b>ID</b>	<b>Respuesta</b>
-----------	------------------

**Resumen para B20**

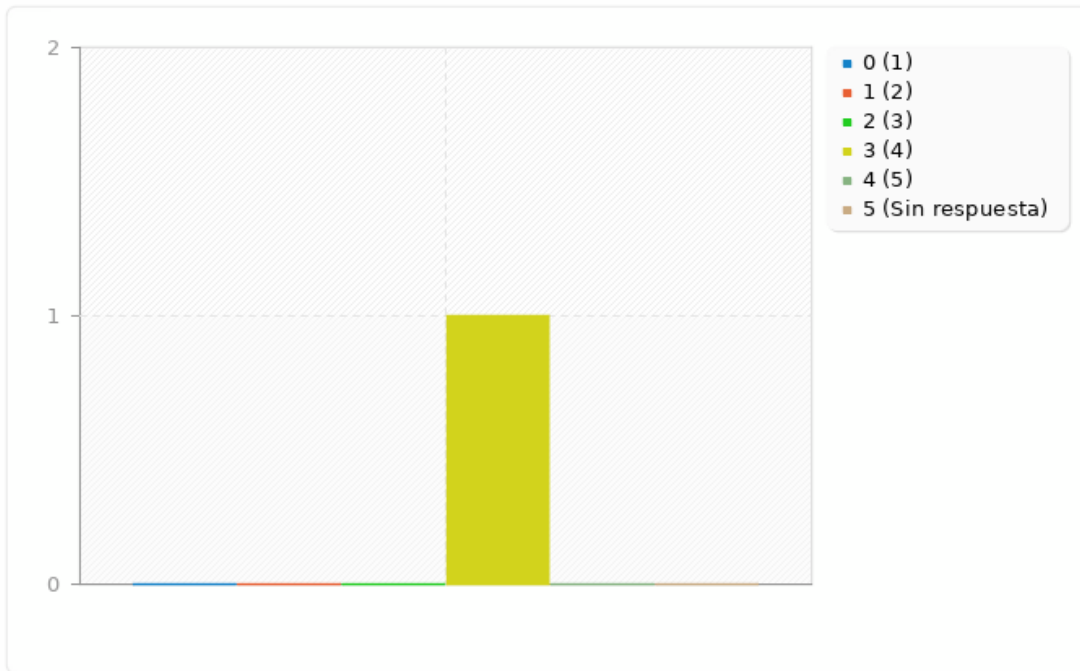
II. NECESIDAD Y OPORTUNIDAD DE SU APROBACIÓN ¿Cree que es necesaria y oportuna la aprobación de la norma? Por favor, valore del 1 al 5, siendo el uno "nada necesaria" y el 5 "totalmente necesaria"

Opción	Cuenta	Porcentaje	Suma
1 (1)	0	0.00%	0.00%
2 (2)	0	0.00%	
3 (3)	0	0.00%	0.00%
4 (4)	1	100.00%	
5 (5)	0	0.00%	100.00%
Sin respuesta	0	0.00%	0.00%
Media aritmética	4		
Desviación estándar	0		
Suma (Opciones)	1	100.00%	100.00%
Número de casos		0%	

## Resumen para B20

II. NECESIDAD Y OPORTUNIDAD DE SU APROBACIÓN ¿Cree que es necesaria y oportuna la aprobación de la norma? Por favor, valore del 1 al 5, siendo el uno "nada necesaria" y el 5 "totalmente necesaria"

---



---

## Resumen para B21

### Comentarios

---

Opción	Cuenta	Porcentaje
Opción	0	0.00%
Sin respuesta	1	100.00%

ID	Respuesta
----	-----------

---

**Resumen para B30**

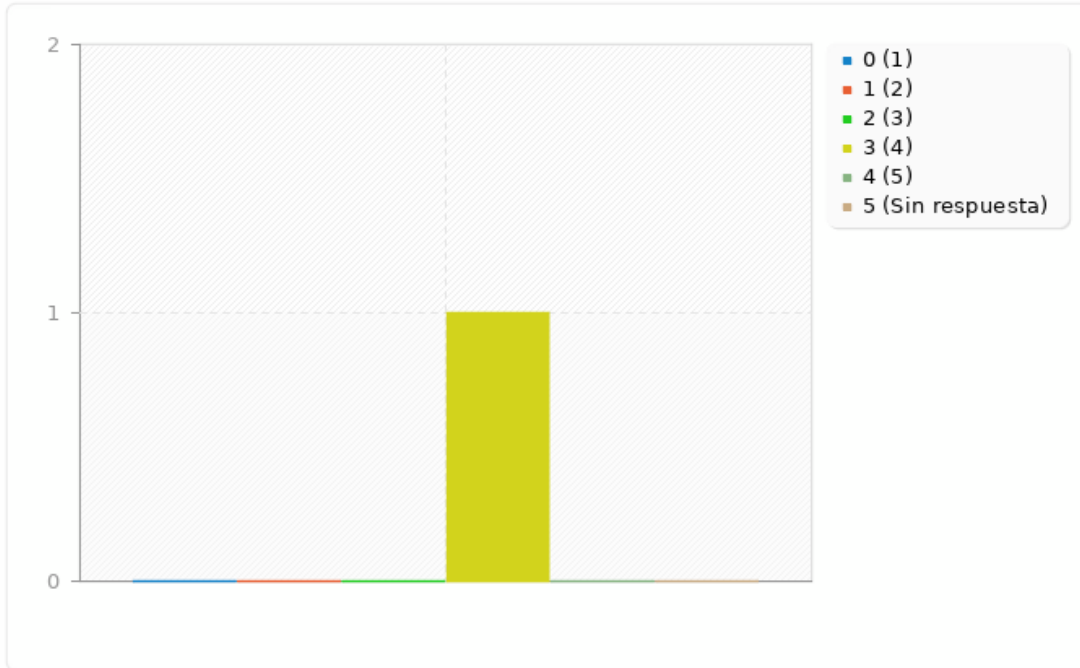
III. OBJETIVOS DE LA NORMA ¿Considera que los objetivos que persigue la norma son suficientes? Por favor, valore del 1 al 5, siendo el uno "nada adecuados" y el 5 "totalmente adecuados"

---

Opción	Cuenta	Porcentaje	Suma
1 (1)	0	0.00%	0.00%
2 (2)	0	0.00%	
3 (3)	0	0.00%	0.00%
4 (4)	1	100.00%	
5 (5)	0	0.00%	100.00%
Sin respuesta	0	0.00%	0.00%
Media aritmética	4		
Desviación estándar	0		
Suma (Opciones)	1	100.00%	100.00%
Número de casos		0%	

### Resumen para B30

III. OBJETIVOS DE LA NORMA ¿Considera que los objetivos que persigue la norma son suficientes? Por favor, valore del 1 al 5, siendo el uno "nada adecuados" y el 5 "totalmente adecuados"



---

## Resumen para B31

### Comentarios

---

Opción	Cuenta	Porcentaje
Opción	0	0.00%
Sin respuesta	1	100.00%

ID	Respuesta
----	-----------

**Resumen para B4**

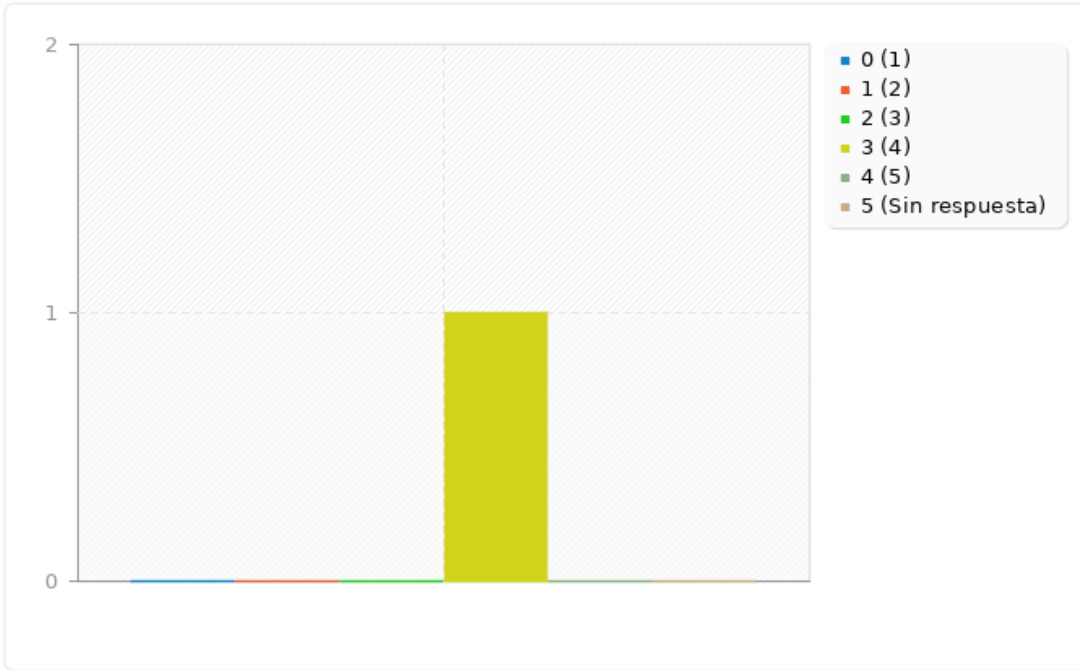
IV. POSIBLES SOLUCIONES ALTERNATIVAS REGULATORIAS Y NO REGULATORIAS ¿Considera idóneas las soluciones alternativas regulatorias y no regulatorias propuestas? Por favor, valore del 1 al 5, siendo el uno "nada adecuadas" y el 5 "totalmente adecuadas".

Opción	Cuenta	Porcentaje	Suma
1 (1)	0	0.00%	0.00%
2 (2)	0	0.00%	
3 (3)	0	0.00%	0.00%
4 (4)	1	100.00%	
5 (5)	0	0.00%	100.00%
Sin respuesta	0	0.00%	0.00%
Media aritmética	4		
Desviación estándar	0		
Suma (Opciones)	1	100.00%	100.00%
Número de casos		0%	



### Resumen para B4

IV. POSIBLES SOLUCIONES ALTERNATIVAS REGULATORIAS Y NO REGULATORIAS ¿Considera idóneas las soluciones alternativas regulatorias y no regulatorias propuestas? Por favor, valore del 1 al 5, siendo el uno "nada adecuadas" y el 5 "totalmente adecuadas".



---

**Resumen para B41**

---

¿En su caso, qué soluciones alternativas propone?

---

Opción	Cuenta	Porcentaje
Opción	0	0.00%
Sin respuesta	1	100.00%

ID	Respuesta
----	-----------